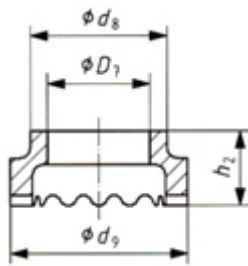
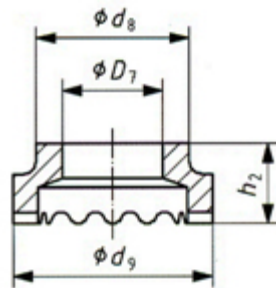


Керамічні кільця типу PF (ISO 13918) для шпильок з різьбленням типу PD



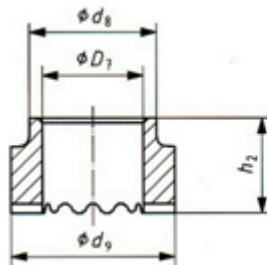
Розмір	D7+0,5	d8±0,1	d9±0,1	h2
PF6	5,6	9,5	11,5	6,5
PF8	7,4	11,5	15	6,5
PF10	9,2	15	17,8	6,5
PF12	11,1	16,5	20	9
PF16	15	20	26	11
PF20	18,6	30,7	33,8	10
PF24	22,8	30,7	38,5	18,5

Керамічні кільця типу UF (ISO 13918) для гнучких упорів SD та шпильок типу FD, UD, ND, ID



Розмір	D7+0,5	d8±0,1	d9±0,1	h2
UF6	5,6	9,5	11,5	8,7
UF8	8,2	11	15	8,7
UF10	10,2	15	17,8	10
UF12	12,2	16,5	20	10,7
UF13	13,1	20	22,2	11,1
UF16	16,3	26	30	13
UF19	19,4	26	30,8	16,7
UF22	22,8	30,7	38,5	18,5

Керамічні кільця типу RF (ISO 13918) для шпильок з різьбленням типу RD



Розмір	D7+0,5	d8±0,1	d9±0,1	h2
RF6	6,2	9,5	12,2	10
RF8	8,2	12	15,3	9
RF10	10,2	15	18,5	11,5
RF12	12,2	17	20	13
RF16	14	26,2	32,5	8,8
RF20	17,5	28,5	32	9
RF24	21	30,4	36	13

Крім цього, деякі типи захисних керамічних кілець модифіковані для різних умов зварювання (горизонтальне або вертикальне положення шпильок щодо робочої поверхні).